

МИНИСТЕРСТВО НАУКИ И ВЫСШЕГО ОБРАЗОВАНИЯ  
РОССИЙСКОЙ ФЕДЕРАЦИИ

Рубцовский институт (филиал) федерального государственного  
бюджетного образовательного учреждения высшего образования  
«Алтайский государственный университет»

**МЕТОДИЧЕСКИЕ УКАЗАНИЯ ПО  
ОСВОЕНИЮ ДИСЦИПЛИН ДЛЯ  
ОБУЧАЮЩИХСЯ ПО ПРОГРАММАМ  
ВЫСШЕГО ОБРАЗОВАНИЯ И СРЕДНЕГО  
ПРОФЕССИОНАЛЬНОГО ОБРАЗОВАНИЯ**

Рубцовск  
2021

**Разработчики:**


*Голева О.Г., заместитель директора по учебной работе,  
канд. экон. наук, доцент,  
зав. кафедрой Государственного и муниципального управления и Права*



---

(подпись)


*Ионова Т.В., канд. ист. наук, доцент, и.о.  
зав. кафедрой Психологии и общественных дисциплин*



---

(подпись)

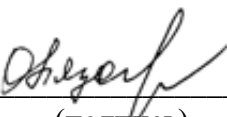
*Овсянникова А.В., канд. экон. наук, доцент,  
зав. кафедрой экономики*



---

(подпись)

*Рязанова О.В., старший преподаватель,  
и.о. заведующего кафедрой математики и прикладной информатики*




---

(подпись)

Методические рекомендации одобрены на заседании методической комиссии протокол № 2 от 21.09.2021

**Председатель методической комиссии:**

Заместитель директора по учебной работе  
Голева О.Г., канд. экон. наук, доцент



---

(подпись)

Предлагаемые методические указания являются локальным нормативным документом, направленным на повышение качества образования и предназначенным для достижения оптимальной степени упорядочения требований к результатам деятельности преподавателей и студентов вуза.

## СОДЕРЖАНИЕ

1 Введение .....	4
2 Организационные формы учебного процесса .....	4
2.1 Методические указания к лекции .....	4
2.2 Методические указания к семинарским (практическим) занятиям	
2.3 Методические указания к лабораторным занятиям .....	7
3 Основные формы оценочных средств текущего контроля .....	8
4 Методические рекомендации по подготовке к промежуточной аттестации .....	10
4.1 Контрольная работа .....	10
4.2 Курсовая работа .....	10
4.3 Зачет .....	10
4.4 Дифференцированный зачет .....	11
4.5 Экзамен .....	12

# 1 Введение

Федеральные государственные образовательные стандарты ориентированы преимущественно на выработку у студентов компетенций – динамического набора знаний, умений, навыков и личностных качеств, которые позволят выпускнику стать конкурентоспособным на рынке труда и успешно профессионально реализовываться в широком спектре отраслей.

Цель методических указаний – обеспечение оптимальной организации процесса изучения дисциплин учебного плана образовательной программы.

## 2 Организационные формы учебного процесса

Учебная деятельность студента в процессе изучения дисциплины состоит из контактных форм работы с преподавателем и самостоятельной работы.

### 2.1 Методические указания к лекции

Основной формой реализации теоретического обучения является лекция, которая представляет собой систематическое, последовательное, монологическое изложение преподавателем-лектором учебного материала теоретического характера. На лекции создаются основы для эффективной и плодотворной работы с информацией, которая нужна студенту, как в профессиональной, так и в повседневной жизни.

Восприятие лекции и ее запись – это процесс постоянного сосредоточенного внимания, направленного на понимание рассуждений лектора, обдумывание полученных сведений, их оценку и сжатое изложение на бумаге в удобной для восприятия форме. Правильно записанная лекция позволяет глубже усвоить материал, успешно подготовиться к семинарским (практическим) занятиям, зачетам и экзаменам.

Слушая лекцию, нужно из всего получаемого материала выбирать и записывать самое главное. Не надо стремиться записать дословно всю лекцию. Следует знать, что главные положения лекции преподаватель обычно выделяет интонацией или повторяет несколько раз, отмечает наиболее важные моменты замечаниями «важно», «хорошо запомнить» и т.п.

Чтобы правильно и быстро конспектировать лекцию важно учитывать, что способы подачи лекционного материала могут быть разными.

Преподаватель может диктовать материал, рассказывать его, не давая ничего под запись, либо проводить занятие в форме диалога со студентами. Чаще всего можно наблюдать соединение двух или трех вышеназванных способов.

Запись лекции можно вести в виде тезисов – коротких, простых предложений, фиксирующих только основное содержание материала. Количество и краткость тезисов может определяться как преподавателем, так и студентом.

Кроме тезисов важно записывать примеры, доказательства, даты и цифры, имена. Значительно облегчают понимание лекции те схемы и графики, которые представляет преподаватель. По мере возможности студенты должны переносить их в тетрадь рядом с тем текстом, к которому эти схемы и графики относятся. Хорошо если конспект лекции дополняется собственными мыслями, суждениями, вопросами, возникающими в ходе прослушивания содержания лекции. Те вопросы, которые возникают у студента при конспектировании лекции, не всегда целесообразно задавать сразу при их возникновении, чтобы не нарушить ход рассуждений преподавателя. Студент может попытаться ответить на них сам в процессе подготовки к семинарским (практическим) занятиям либо обсудить их с преподавателем на консультации.

Важно и то, как будет расположен материал в лекции. Если запись тезисов ведется по всей строке, то целесообразно отделять их время от времени красной строкой или пропуском строки. Примеры же и дополнительные сведения можно смещать вправо или влево под тезисом, а также на поля. Наличие полей в тетради позволяет не только получить «ровный» текст, но и дает возможность при необходимости вставить важные дополнения и изменения в конспект лекции.

Целесообразно разработать собственную систему сокращений, аббревиатур и символов. Однако при дальнейшей работе с конспектом символы лучше заменить обычными словами для быстрого зрительного восприятия текста. В ходе лекционных занятий следует не только слушать излагаемый материал и кратко его конспектировать, но очень важно участвовать в анализе примеров, предлагаемых преподавателем, в рассмотрении и решении проблемных вопросов, выносимых на обсуждение. Необходимо задавать вопросы как уточняющего характера, помогающие уяснить отдельные излагаемые положения, так и вопросы продуктивного типа, направленные на расширение и углубление сведений по изучаемой теме, на выявление недостаточно освещенных вопросов и т.п.

В процессе конспектирования лекционного материала необходимо попытаться понять логику изложения и выделить наиболее важные положения лекции в виде опорного конспекта. Не следует пренебрегать примерами, зачастую именно записанные примеры помогают наполнить опорный конспект содержанием и облегчают его понимание.

## 2.2 Методические указания к семинарским (практическим) занятиям

Значительную роль в изучении учебной дисциплины выполняют семинарские (практические) занятия. Они представляют собой детализацию лекционного теоретического материала, проводятся в целях закрепления курса и охватывают все основные разделы.

Семинарские (практические) занятия играют важную роль в выработке у студентов умений и навыков применения полученных знаний для решения практических задач совместно с преподавателем. Кроме того, они развивают научное мышление и речь, позволяют проверить знания студентов и выступают как средства оперативной обратной связи. Основной формой проведения семинарских (практических) занятий является обсуждение наиболее проблемных и сложных вопросов по отдельным темам, а также разбор примеров и ситуаций в аудиторных условиях.

Подготовка к семинарскому (практическому) занятию включает два этапа.

На первом этапе студент планирует свою самостоятельную работу, которая включает: уяснение задания на самостоятельную работу; подбор рекомендованной литературы; составление плана работы, в котором определяются основные пункты предстоящей подготовки. Составление плана дисциплинирует и повышает организованность в работе.

Второй этап включает непосредственную подготовку к занятию. Начинать надо с изучения рекомендованной литературы. Необходимо помнить, что на лекции обычно рассматривается не весь материал, а только его часть. Остальная его часть восполняется в процессе самостоятельной работы. В связи с этим работа с рекомендованной литературой обязательна. Особое внимание при этом необходимо обратить на содержание основных положений и выводов, объяснение явлений и фактов, уяснение практического приложения рассматриваемых теоретических вопросов. Следует подготовить тезисы для выступлений по всем учебным вопросам, выносимым на семинарское (практическое) занятие, продумать примеры с целью обеспечения тесной связи

изучаемой теории с реальной жизнью.

Планы семинарских (практических) занятий, их тематика, рекомендуемая литература, цель и задачи ее изучения сообщаются преподавателем на вводных занятиях. Перед семинарским (практическим) занятием целесообразно выполнить все задания, предназначенные для самостоятельного рассмотрения, изучить лекцию, соответствующую теме, подготовить ответы на вопросы по теории, разобрать примеры. Столкнувшись в ходе подготовки с недостаточно понятными моментами темы, необходимо найти ответы самостоятельно или зафиксировать свои вопросы для постановки и уяснения их на самом семинарском (практическом) занятии.

Семинарское (практическое) занятие начинается со вступительного слова преподавателя, формулирующего цель занятия и характеризующего его основную проблематику. В ходе семинарского (практического) занятия каждый его участник должен быть готовым к выступлению по всем поставленным в плане вопросам, проявлять максимальную активность при их рассмотрении. Выступление должно строиться свободно, убедительно и аргументировано. Преподаватель отмечает, чтобы выступление не сводилось к репродуктивному уровню (простому воспроизведению текста), не допускается и простое чтение конспекта. Необходимо, чтобы выступающий проявлял собственное отношение к тому, о чем он говорит, высказывал свое личное мнение, понимание, обосновывал его и мог сделать правильные выводы из сказанного. При этом студент может обращаться к записям конспекта и лекций, непосредственно к первоисточникам и т.д.

Активность на семинарских (практических) занятиях оценивается по следующим критериям: ответы на вопросы, предлагаемые преподавателем; участие в дискуссиях; выполнение проектных и иных заданий.

### 2.3 Методические указания к лабораторным занятиям

Лабораторное занятие - это организационная форма обучения, регламентированная по времени (пара) и составу (учебная группа, подгруппа), цель которой - сформировать профессиональные умения и навыки в лабораторных условиях с помощью современных технических средств. Цель проведения лабораторных занятий – конкретизация теоретических знаний, полученных в процессе лекций, повышение прочности усвоения и закрепления изучаемых знаний и умений, формирование профессиональных умений и навыков с помощью современных технических средств; усвоение умений исследовательской работы.

План занятия включает в себя: внеаудиторная самостоятельная подготовка к занятию; проверка теоретической подготовленности студентов; инструктирование студентов; выполнение практических заданий, обсуждение итогов; оформление отчета; оценка выполненных заданий и степени овладения умениями.

Лабораторные занятия могут носить репродуктивный характер (студенты пользуются подробными инструкциями), частично-поисковый (самостоятельный подбор материала и методик) и поисковый характер (студенты должны решить новую для них проблему, опираясь на теоретические знания).

Методика проведения лабораторного занятия включает в себя этапы: подготовку к лабораторному занятию, его проведение. На подготовительном этапе преподаватель на каждое рабочее место готовит методические рекомендации по всем лабораторным занятиям с подробным описанием всех требований и действий студентов. Студентам необходимо дать задание по изучению теории по теме, которая будет отрабатываться на лабораторном занятии. В конце занятий вся работа оформляется в установленном порядке.

Выполненная студентом лабораторная работа оценивается преподавателем, результаты учитываются при прохождении промежуточной аттестации (зачет, экзамен).

## 3 Основные формы оценочных средств текущего контроля

### 3.1 Коллоквиум

Коллоквиум (в переводе с латинского «беседа, разговор») – форма учебного занятия, понимаемая как беседа преподавателя с обучающимися с целью активизации знаний. Коллоквиум проводится после изучения раздела в форме опроса.

Оценка, полученная на коллоквиуме, может влиять на оценку на зачёте или экзамене.

### 3.2 Контрольная работа

Контрольная работа – средство проверки умений применять полученные знания для решения задач определенного типа по теме или разделу.

Контрольная работа представляет собой также важную форму контроля со стороны преподавателя за успеваемостью студента, его самостоятельной деятельностью по изучению дисциплины.



Контрольная работа состоит из небольшого количества средних по трудности вопросов, задач или заданий, требующих поиска обоснованного ответа. Может занимать часть или полное учебное занятие с разбором правильных решений на следующем занятии.

### 3.3 Собеседование

Собеседование – специальная беседа преподавателя со студентом на темы, связанные с изучаемой дисциплиной, рассчитанная на выяснение объема знаний студента по определенному разделу, теме, проблеме и т.п.

### 3.4 Тестирование

Тестирование – форма контроля, направленная на проверку уровня освоения контролируемого теоретического и практического материала по разделам дисциплины (терминологический аппарат, основные методы, информационные технологии, приемы, документы, компьютерные программы, используемые в изучаемой области и др.). Тест – это средство, позволяющее оценить уровень знаний обучающегося путем выбора им одного из нескольких вариантов ответов на поставленный вопрос. Возможно использование тестовых вопросов, предусматривающих ввод обучающимся короткого и однозначного ответа на поставленный вопрос.

### 3.5 Деловая игра

Совместная деятельность группы обучающихся и преподавателя под управлением преподавателя с целью решения учебных и профессионально-ориентированных задач путем игрового моделирования реальной проблемной ситуации. Позволяет оценивать умение анализировать и решать типичные профессиональные задачи.

### 3.6 Кейс-задача

Проблемное задание, в котором обучающемуся предлагают осмыслить реальную профессионально-ориентированную ситуацию, необходимую для решения данной проблемы.

### 3.7 Реферат

Слово «реферат» (от латинского – referre – докладывать, сообщать) означает сжатое изложение в устной или письменной форме содержания какого-либо вопроса или темы на основе критического обзора информации.

Продукт самостоятельной работы студента, представляющий собой краткое изложение в письменном виде полученных результатов теоретического анализа определенной научной (учебно-исследовательской) темы, где автор раскрывает суть исследуемой проблемы, приводит различные точки зрения, а также собственные взгляды на нее.

### 3.8 Эссе

Средство, позволяющее оценить умение обучающегося письменно излагать суть поставленной проблемы, самостоятельно проводить анализ этой проблемы с использованием концепций и аналитического инструментария соответствующей дисциплины, делать выводы, обобщающие авторскую позицию по поставленной проблеме.

### 3.9 Доклад

Продукт самостоятельной работы студента, представляющий собой публичное выступление по представлению полученных результатов решения определенной учебно-практической, учебно-исследовательской или научной темы.

## 4 Методические рекомендации по подготовке к промежуточной аттестации

### 4.1 Контрольная работа

Контрольная работа является одним из видов самостоятельной учебной работы студентов заочной формы обучения, формой контроля освоения ими учебного материала по дисциплине, уровня знаний, умений и навыков.

Контрольные работы выполняются студентами в межсессионный период в соответствии с календарным учебным графиком.

### 4.2 Курсовая работа

Курсовая работа представляет собой завершенное исследование, в котором анализируются проблемы в исследуемой области, и раскрывается содержание и технологии разрешения этих проблем не только в теоретическом, но и практическом плане на местном, региональном или федеральном уровнях. Работа должна носить творческий характер, отвечать требованиям логичного и четкого изложения материала, доказательности и достоверности фактов, отражать умения студента пользоваться рациональными приемами поиска, отбора, обработки и систематизации информации и содержать теоретические выводы и практические рекомендации.

### 4.3 Зачет

Готовиться к зачету необходимо последовательно, с учетом контрольных вопросов, разработанных ведущим преподавателем кафедры. Сначала следует определить место каждого контрольного вопроса в соответствующем разделе темы учебной программы, а затем внимательно

прочитать и осмыслить рекомендованные научные работы, соответствующие разделы рекомендованных учебников. При этом полезно делать хотя бы самые краткие выписки и заметки. Работу над темой можно считать завершённой, если вы сможете ответить на все контрольные вопросы и дать определение понятий по изучаемой теме.

Для обеспечения полноты ответа на контрольные вопросы и лучшего запоминания теоретического материала рекомендуется составлять план ответа на контрольный вопрос. Это позволит сэкономить время для подготовки непосредственно перед зачетом за счет обращения не к литературе, а к своим записям.

При подготовке необходимо выявлять наиболее сложные, дискуссионные вопросы с тем, чтобы обсудить их с преподавателем на обзорных лекциях и консультациях.

Нельзя ограничивать подготовку к зачету простым повторением изученного материала. Необходимо углубить и расширить ранее приобретенные знания за счет новых идей и положений.

Результат по сдаче зачета объявляется студентам, вносится в экзаменационную ведомость.

#### 4.4 Дифференцированный зачет

Учитывая большой объем учебного материала, подготовку к зачету целесообразно начинать заблаговременно, используя перечень контрольных вопросов по курсу, содержащийся в учебной программе.

Зачет проводится устно или письменно по решению преподавателя, в объеме учебной программы. Преподаватель вправе задать дополнительные вопросы, помогающие выяснить степень знаний обучающегося в пределах учебного материала, вынесенного на зачет.

По решению преподавателя зачет может быть выставлен без опроса – по результатам работы обучающегося на аудиторных занятиях.

В период подготовки к дифференцированному зачету обучающиеся вновь обращаются к пройденному учебному материалу. При этом они не только закрепляют полученные знания, но и получают новые.

Подготовка обучающегося к зачету включает в себя три этапа:

- самостоятельная работа в течение процесса обучения;
- непосредственная подготовка в дни, предшествующие зачету по темам курса;
- подготовка к ответу на вопросы, содержащиеся в билетах/тестах (при письменной форме проведения дифференцированного зачета).

Результаты дифференцированного зачета объявляются обучающемуся после проверки ответов.

Результаты сдачи зачета оцениваются отметками «отлично», «хорошо», «удовлетворительно», «неудовлетворительно».

Обучающийся, не сдавший дифференцированный зачет, допускается к повторной сдаче после дополнительной самостоятельной подготовки.

#### 4.5 Экзамен

Экзамен – неотъемлемый компонент и завершающий этап учебного процесса по курсу. До экзамена необходимо выполнить и защитить все предусмотренные рабочей программой задания.

За месяц до окончания семестра преподаватель знакомит обучающихся с вопросами теоретического курса, выносимыми на экзамен. Эти вопросы составляются на основе рабочей программы и входят в экзаменационные билеты. Экзамены принимаются по билетам в устной или письменной форме, в том числе с применением технических средств. Экзаменационный билет включает два-три теоретических вопроса и практическое задание (практическая задача). Экзаменационные билеты утверждаются заведующим кафедрой.

Экзамены проводятся в соответствии с утвержденным расписанием, определяющим время экзаменов и место их проведения.

При подготовке к экзамену целесообразно сначала прочитать конспект лекций, чтобы охватить материал в целом, установить, насколько он отражает вопросы, выносимые на экзамен, и примерно распределить время на изучение того или иного раздела. Только после этого следует с использованием конспекта и рекомендованных учебных пособий начинать подготовку ответов на каждый из экзаменационных вопросов. При этом по каждому вопросу рекомендуется составлять в письменном виде подробный план ответа. Все доказательства законов, теорем и выводы формул обязательно нужно повторить еще раз.

Особое внимание в ходе подготовки к экзамену следует уделять конспектам лекций, ибо они обладают рядом преимуществ по сравнению с печатной продукцией. Как правило, они более детальные, иллюстрированные, что позволяет оценивать современную ситуацию, отражать самую свежую научную и оперативную информацию, отвечать на вопросы, интересующие аудиторию в данный момент, тогда как при написании и опубликовании печатной продукции проходит определенное время, и материал быстро устаревает.

На экзамене нужно показать не только знание предмета, но и умение логически связно построить устный ответ. Получив билет, надо вдуматься в

поставленные вопросы для того, чтобы правильно понять их. Не поняв вопроса и не обдумав план ответа, не следует начинать писать. Конспект своего ответа надо рассматривать как план краткого сообщения на данную тему и составлять ответ нужно кратко. При этом необходимо показать умение выражать мысль четко и доходчиво.

Отвечать нужно спокойно, четко, продуманно, без торопливости, придерживаясь записи своего ответа.

Результаты приема экзамена, как правило, оцениваются: «отлично», «хорошо», «удовлетворительно», «неудовлетворительно».

Обучающийся, не сдавший экзамен, допускается к повторной сдаче после дополнительной самостоятельной подготовки.