

МИНИСТЕРСТВО НАУКИ И ВЫСШЕГО ОБРАЗОВАНИЯ  
РОССИЙСКОЙ ФЕДЕРАЦИИ

Рубцовский институт (филиал) федерального государственного бюджетного  
образовательного учреждения высшего образования  
«Алтайский государственный университет»



УТВЕРЖДАЮ

И.о. директора Рубцовского  
института (филиала) АлтГУ

— А.В. Овсянникова

2020 года

ОТЧЕТ

О ПРОВЕДЕНИИ ЭЛЕКТРОННОГО АНКЕТИРОВАНИЯ  
ОБУЧАЮЩИХСЯ С ЦЕЛЬЮ ПОЛУЧЕНИЯ ИНФОРМАЦИИ  
ОБ УДОВЛЕТВОРЕННОСТИ КАЧЕСТВОМ  
ПОЛУЧЕННОГО ОБРАЗОВАНИЯ  
(ОЦЕНКА ВОЗМОЖНОСТЕЙ ТРУДОУСТРОЙСТВА)

Рубцовск, 2020

## **Анализ результатов анкетирования выпускников Рубцовского института (филиала) АлтГУ 2020 г.**

Цель анкетирования: получение информации об удовлетворенности качеством полученного образования, оценка возможностей трудоустройства.

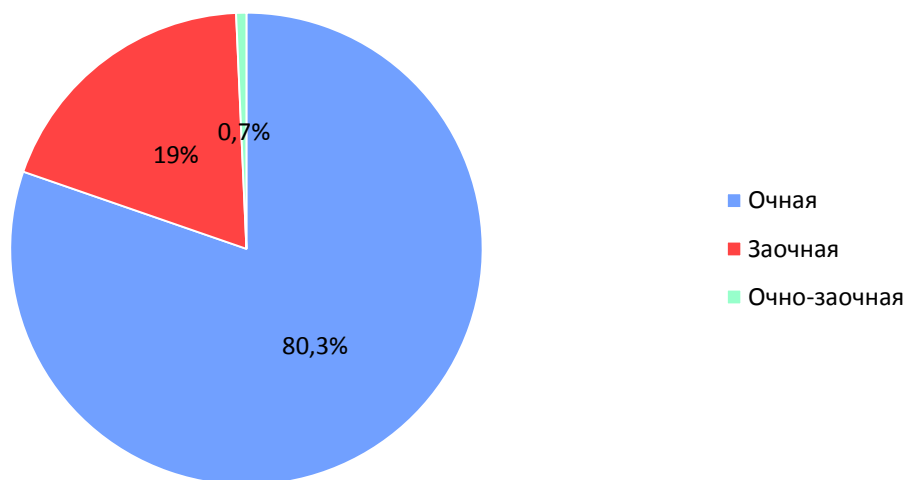
Анкетирование выпускников Рубцовского института (филиала) АлтГУ 2020г. проводилось по направлениям подготовки: 38.03.02 Менеджмент, 09.03.03 Прикладная информатика, 40.03.01 Юриспруденция, 38.03.04 Государственное и муниципальное управление, 38.03.01 Экономика, 37.03.01 Психология; специальностям: 21.02.05 Земельно-имущественные отношения, 09.02.04 Информационные системы (по отраслям) (в экономике), 38.02.06 Финансы, 38.02.01 Экономика и бухгалтерский учет (по отраслям) (в промышленности, бюджетных отраслях).

Количество выпускников прошедших анкетирование – 142. По программе бакалавриата прошли анкетирование 57 (40%) выпускников, по программе среднего профессионального образования прошли анкетирование 85 (60%) выпускников.



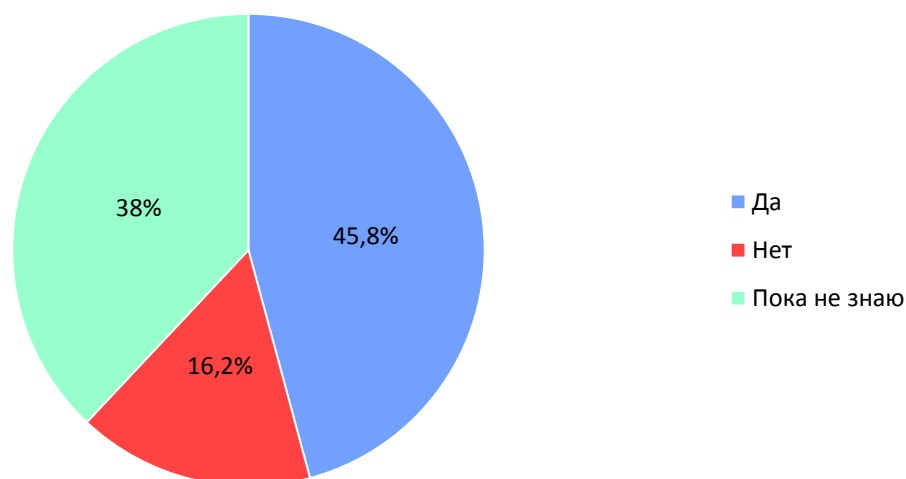
Согласно диаграмме наибольшее количество выпускников поступили в Рубцовский институт (филиал) АлтГУ после освоения среднего общего образования – 39,4% (56 человек), наименьшее количество после освоения программы бакалавриата – 7% (10 человек).

### По какой форме обучения Вы обучались в образовательной организации



Согласно диаграмме среди опрошенных выпускников 80,3% (114 человек) обучались по очной форме, 19% (27 человек) по заочной форме и 0,7% (1 человек) по очно-заочной форме обучения.

### Собираетесь ли Вы в дальнейшем продолжить обучение?

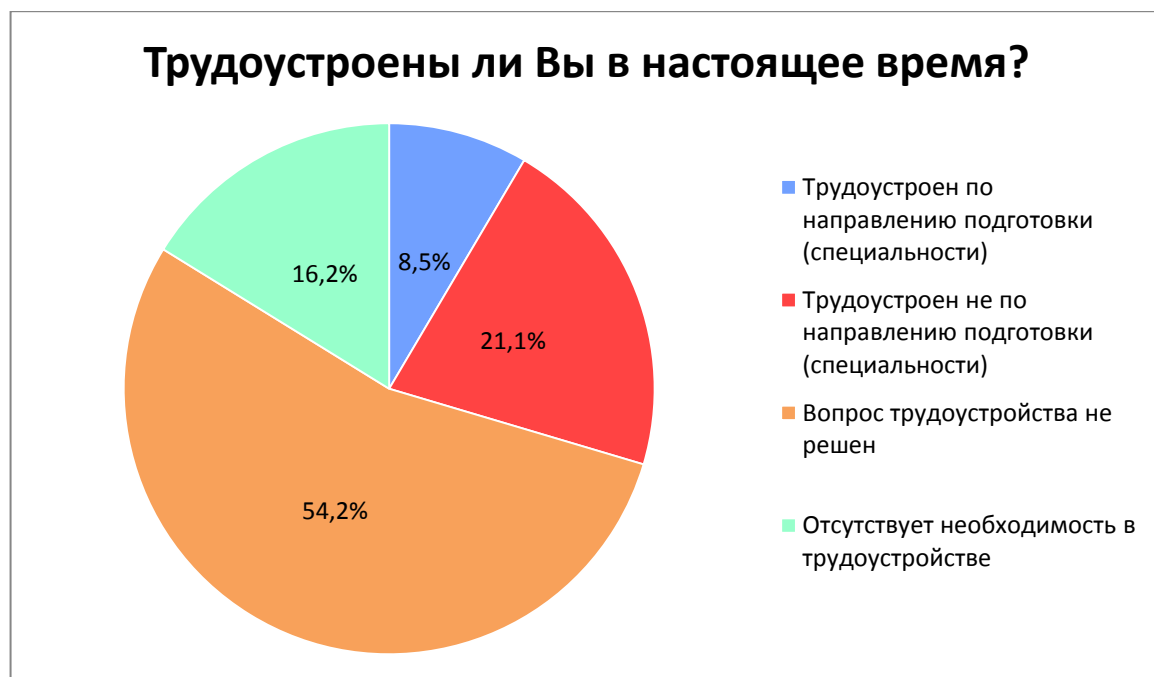


Наибольшее количество выпускников института планируют продолжить обучение – 45,8% (65 человек). Больше количество выпускников планируют продолжить обучение, так как среди опрошенных наибольшее количество выпускников обучались по программе среднего профессионального образования.

№	Направление подготовки/ специальность	Всего студентов в группе	Прошли анкетирование выпускников	%
1	38.03.02 Менеджмент	6	4	66,7
2	09.03.03 Прикладная информатика	12	10	83,3
3	40.03.01 Юриспруденция	39	30	77
4	38.03.04 Государственное и муниципальное управление	6	6	100
5	38.03.01 Экономика	6	6	100
6	37.03.01 Психология	1	1	100
7	21.02.05 Земельно-имущественные отношения	37	28	75,7
8	09.02.04 Информационные системы (по отраслям) (в экономике)	29	26	89,7
9	38.02.06 Финансы	23	23	100
10	38.02.01 Экономика и бухгалтерский учет (по отраслям) (в промышленности, бюджетных отраслях)	8	8	100
		167	142	85

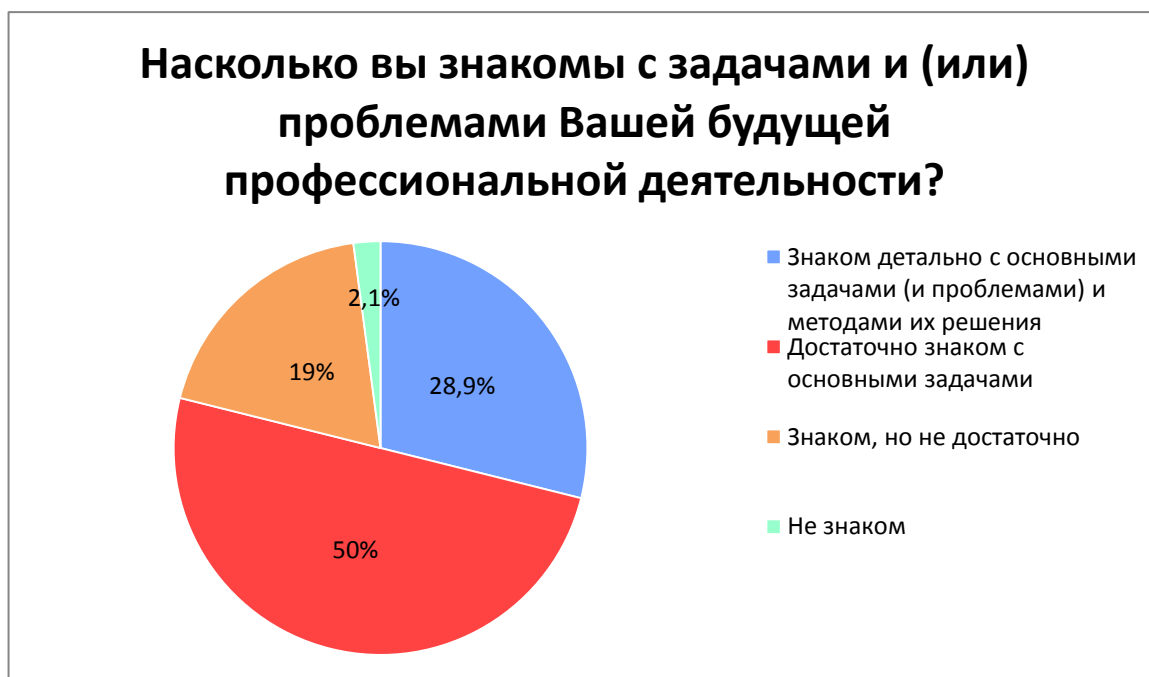
Из таблицы видно, что 40% (57 человек) опрошенных выпускников обучались по программе высшего образования, а 60% (85 человек) выпускников по программе среднего профессионального образования.

Анкетирование прошли все выпускники направлений подготовки: 38.03.04 Государственное и муниципальное управление, 38.03.01 Экономика, 37.03.01 Психология и специальностей: 38.02.06 Финансы, 38.02.01 Экономика и бухгалтерский учет (по отраслям) (в промышленности, бюджетных отраслях).

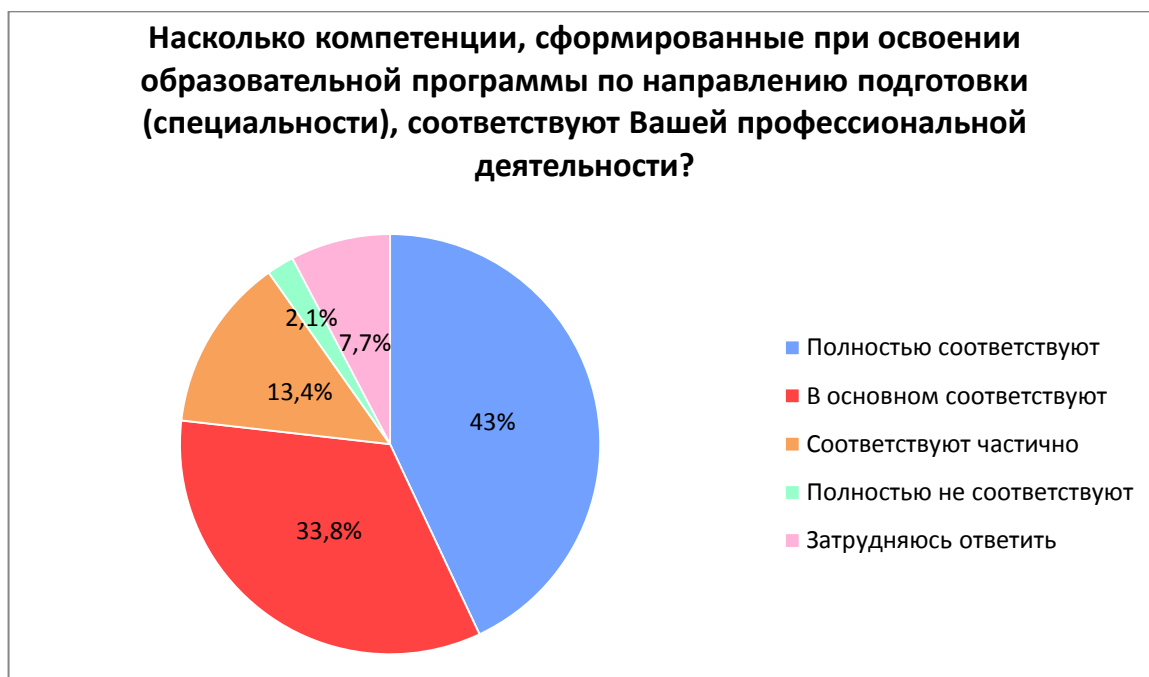


Из диаграммы видно, что трудоустроены всего 29,6% (42 человека), не трудоустроенных выпускников и у кого отсутствует необходимость в трудоустройстве 70,4% (100 человек).

На основании диаграмм можно отметить, что такой большой процент не трудоустроенных выпускников получился, так как выпускников обучившихся по программе среднего профессионального обучения превышает количество студентов обучившихся по программе высшего образования.

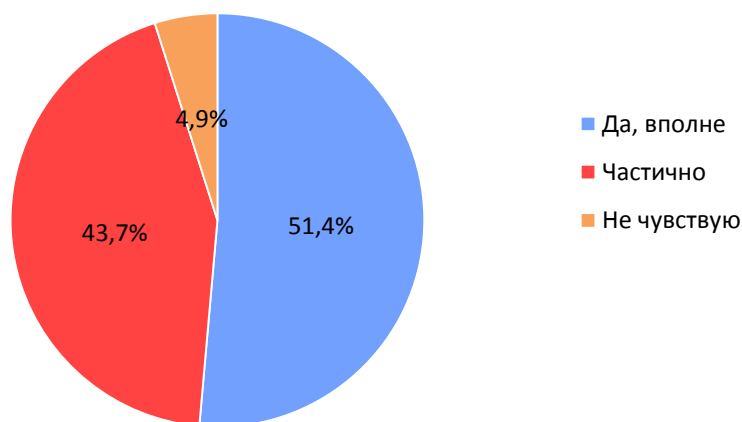


Согласно диаграмме наибольшее количество выпускников знакомы с основными задачами и (или) проблемами будущей профессиональной деятельности – 97,9% (139 человек).



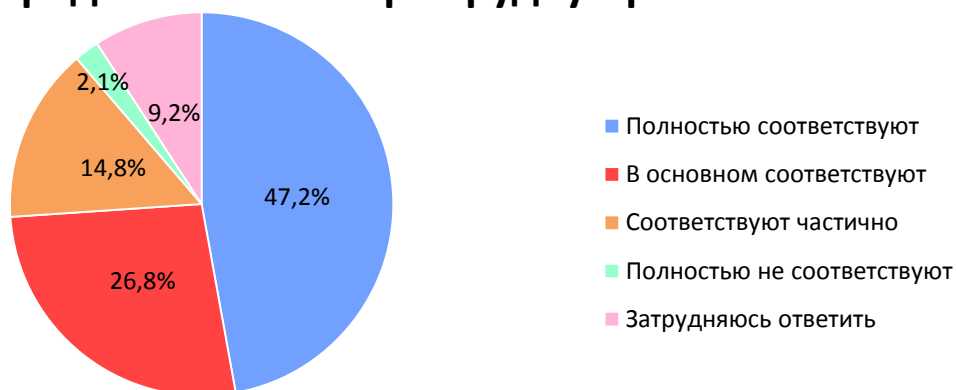
На основании диаграммы большее количество выпускников полагают, что компетенции, сформированные при освоении образовательной программы по направлению подготовки (специальности) соответствуют профессиональной деятельности.

### Чувствуете ли себя подготовленным для самостоятельной работы по Вашей профессиональной деятельности?



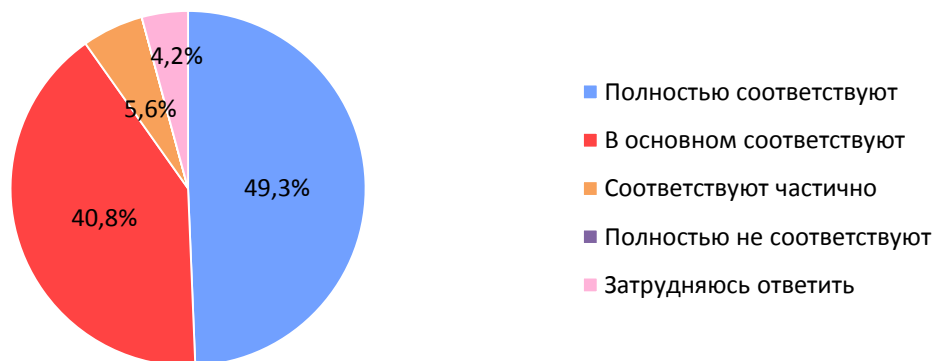
Согласно диаграмме выпускники чувствуют себя подготовленными для самостоятельной работы по профессиональной деятельности – 95,1% (135 человек). Не чувствуют себя подготовленными для самостоятельной работы по профессиональной деятельности – 7,9% (7 человек).

### Насколько практические навыки, полученные Вами в образовательной организации, соответствуют требованиям, предъявляемым при трудоустройстве?



На основании диаграммы видно, что выпускники считают, что практические навыки полученные в образовательной организации, соответствуют требованиям предъявляемым при трудоустройстве – 88,8% (126 человек).

## Насколько Ваши личные качества (ответственность, активность и другие) соответствуют требованиям, предъявляемым при трудоустройстве?



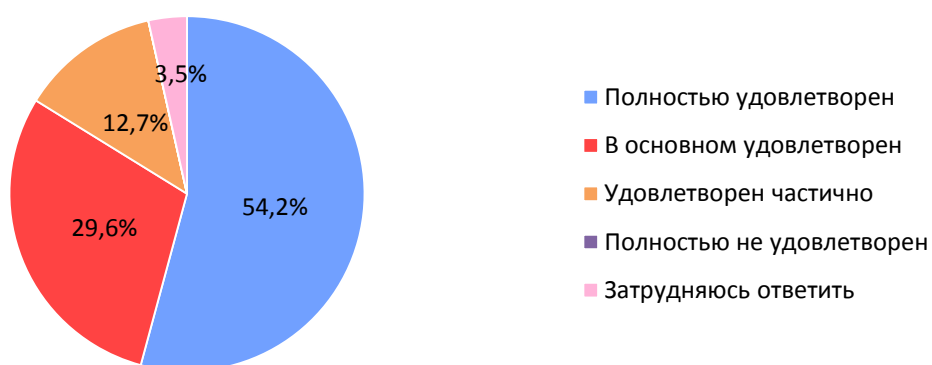
На основании диаграммы видно, личные качества (ответственность, активность и другие) выпускников, соответствуют требованиям предъявляемым при трудоустройстве – 95,7% (136 человек).

## Если Вы заинтересованы в продолжении контактов с образовательной организацией, то в какой форме? (возможен выбор нескольких вариантов ответа)



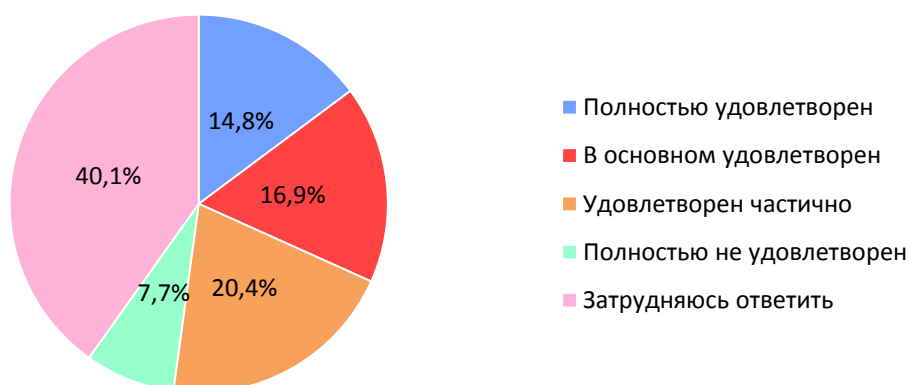
Согласно диаграмме большее количество выпускников заинтересованы в продолжении контактов с Рубцовским институтом (филиалом) АлтГУ. 50,7% (72 человека) заинтересованы в продолжении контактов в форме обучения по программам дополнительного профессионального образования, 31% (44 человека) не заинтересованы в продолжении контактов, 7,7% (11 человек) выпускников заинтересованы в качестве работы преподавателем, 7% (10 человек) заинтересованы в совместной исследовательской, проектной, инновационной и другой деятельности.

### Удовлетворены ли Вы профессиональной деятельностью по направлению подготовки (специальности), полученной в образовательной организации?



Согласно диаграмме выпускники удовлетворены профессиональной деятельностью по направлению подготовки (специальности) полученной в Рубцовском институте (филиале) АлтГУ – 96,5% (137 человек). 3,5% (5 человек) затрудняются ответить на данный вопрос.

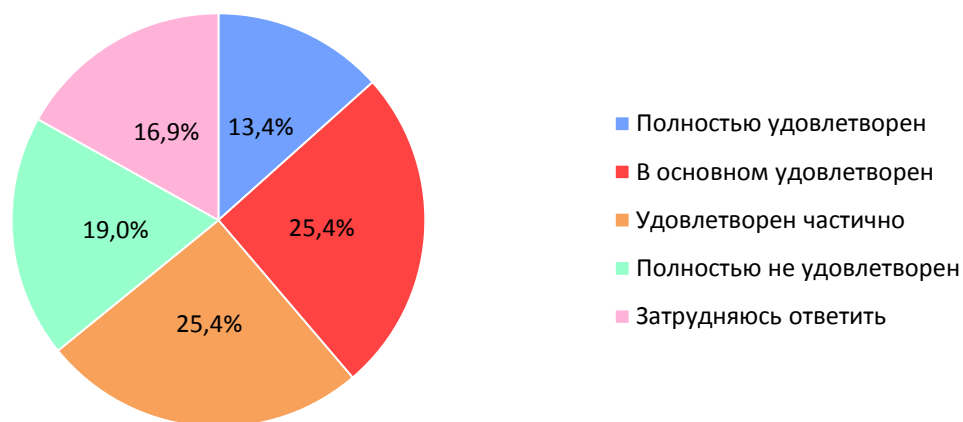
### Удовлетворены ли Вы уровнем получаемой заработной платы?



Согласно диаграмме 52,1% (74 человека) удовлетворены уровнем получаемой заработной платы. 40,1% (57 человек) затрудняются ответить на данный вопрос, так как большее количество опрошенных выпускников не трудоустроены.



### Удовлетворены ли Вы уровнем заработной платы, которую в среднем получают специалисты в вашем регионе?



Согласно диаграмме 62,2% (91 человек) удовлетворены уровнем заработной платы которую в среднем получают специалисты в регионе. 19,0% (27 человек) полностью не удовлетворены уровнем заработной платы. 16,9% (24 человека) затрудняются ответить.

### Считаете ли Вы полученное образование и практические навыки востребованными в Вашем регионе и видите ли Вы возможность профессиональной реализации без смены жительства?



Согласно диаграмме 57,7% (82 человека) выпускников считают, что полученное образование позволяет реализовать свой потенциал в регионе постоянного проживания, 23,9% (34 человека) выпускников считают, что профессия востребована, но малооплачиваемая, для трудоустройства нужен переезд, 8,5% (12 человек) выпускников считают, что в регионе переизбыток таких специалистов.



Согласно диаграмме 64,8% (92 человека) выпускников женского пола, 35,2% (50 человек) мужского пола.



Согласно диаграмме Рубцовский институт (филиал) АлтГУ находится в республике, крае, области, в котором проживают 98,6% (140 человек) выпускников.